



RONDELLE PIANE SERIE NORMALE CATEGORIA A
PLAIN WASHERS NORMAL SERIES - PRODUCT GRADE A

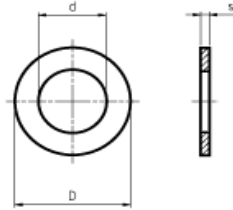
ACCIAIO / STEEL

DUREZZA / HARDESS 200-300 HV

FINITURA / FINISH: GREZZE E ZINCATE Cr3 / PLAIN AND ZINC PLATED Cr3

COD 41920

DIN 125
ISO 7089
ISO 4759/3 A
UNI 6592



Dimensions in mm	d	D	s	Mass Kg./1000
M 2,5	2,7	6	0,5	0,09
M 3	3,2	7	0,5	0,12
M 3,5	3,7	8	0,5	0,16
M 4	4,3	9	0,8	0,31
M 5	5,3	10	1	0,44
M 6	6,4	12	1,6	1,02
M 8	8,4	16	1,6	1,83
M 10	10,5	20	2	3,57
M 12	13	24	2,5	6,27
M 14	15	28	2,5	8,62
M 16	17	30	3	11,3
M 18	19	34	3	14,7
M 20	21	37	3	17,16
M 22	23	39	3	18,35
M 24	25	44	4	32,33
M 27	28	50	4	42,32
M 30	31	56	4	53,64



RONDELLE PIANE SERIE NORMALE CATEGORIA A
PLAIN WASHERS NORMAL SERIES - PRODUCT GRADE A

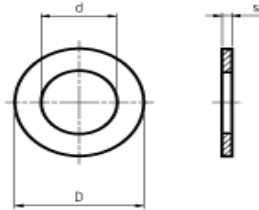
ACCIAIO / STEEL

DUREZZA / HARDESS 300-370 HV

FINITURA / FINISH: BRUNITE E ZINCATE Cr3 / BLACK OXIDE AND ZINC PLATED Cr3

COD 41921

DIN 125
ISO 7089
ISO 4759/3 A
UNI 6592



Dimensions in mm	d	D	s	Mass Kg./1000
M 3	3,2	7	0,5	0,12
M 4	4,3	9	0,8	0,31
M 5	5,3	10	1	0,44
M 6	6,4	12	1,6	1,02
M 8	8,4	16	1,6	1,83
M 10	10,5	20	2	3,57
M 12	13	24	2,5	6,27
M 14	15	28	2,5	8,62
M 16	17	30	3	11,3
M 18	19	34	3	14,7
M 20	21	37	3	17,16
M 22	23	39	3	18,35
M 24	25	44	4	32,33
M 27	28	50	4	42,32
M 30	31	56	4	53,64
M 33	34	60	5	75,34
M 36	37	66	5	92,08
M 39	42	72	6	126,51
M 42	45	78	8	200,2
M 45	48	85	8	242,71
M 48	52	92	8	284,09
M 52	56	98	8	319,01
M 56	62	105	10	442,72
M 60	66	110	10	477,43
M 64	70	115	10	513,25

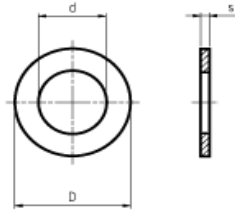


RONDELLE PIANE SERIE NORMALE CATEGORIA A
PLAIN WASHERS NORMAL SERIES PRODUCT GRADE A

INOX / STAINLESS STEEL AISI 304
DUREZZA / HARDESS 140 HV MIN.
FINITURA / FINISH: GREZZO / PLAIN

COD 42920

DIN 125
ISO 7089
ISO 4759/3 A
UNI 6592



Dimensions in mm	d	D	s	Mass Kg./1000
M 2,5	2,7	6	0,5	0,09
M 3	3,2	7	0,5	0,12
M 3,5	3,7	8	0,5	0,16
M 4	4,3	9	0,8	0,31
M 5	5,3	10	1	0,44
M 6	6,4	12	1,6	1,02
M 8	8,4	16	1,6	1,83
M 10	10,5	20	2	3,57
M 12	13	24	2,5	6,27
M 14	15	28	2,5	8,62
M 16	17	30	3	11,3
M 18	19	34	3	14,7
M 20	21	37	3	17,16
M 22	23	39	3	18,35
M 24	25	44	4	32,33
M 27	28	50	4	42,32
M 30	31	56	4	53,64
M 33	34	60	5	75,34
M 36	37	66	5	92,08
M 39	42	72	6	126,51

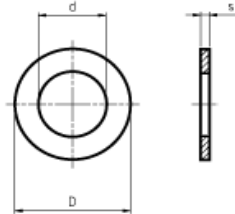


RONDELLE PIANE SERIE NORMALE CATEGORIA A
PLAIN WASHERS NORMAL SERIES PRODUCT GRADE A

OTTONE / BRASS
FINITURA / FINISH: GREZZE / PLAIN

COD 43920

DIN 125
ISO 7089
ISO 4759/3 A
UNI 6592



Dimensions in mm	d	D	s	Mass Kg./1000
M 2,5	2,7	6	0,5	0,09
M 3	3,2	7	0,5	0,13
M 3,5	3,7	8	0,5	0,17
M 4	4,3	9	0,8	0,33
M 5	5,3	10	1	0,44
M 6	6,4	12	1,5	1,03
M 8	8,4	16	1,6	1,98
M 10	10,5	20	2	3,87
M 12	13	24	2,5	6,79
M 14	15	28	2,5	9,33
M 16	17	30	3	12,24
M 18	19	34	3	15,92
M 20	21	37	3	18,59
M 22	23	39	3	19,87
M 24	25	44	4	35,01
M 27	28	50	4	45,82
M 30	31	56	4	58,08
M 33	34	60	5	75,34
M 36	37	66	5	92,08
M 39	42	72	6	126,51